

Regiongemensam elevenkät 2021

**Skolrapport för:
Bjurslättsskolan Grundsär
Grundsär**

Innehållsförteckning



GÖTEBORGS
REGIONEN



Om undersökningen	3
Bakgrundsfrågor	5
Frågeområden	6
Jämförelse frågeområden	7
Frågeområden per kön	8
Jämförelsevärde per frågeområde	9
Resultat per fråga	10
Frågeområde per enhet	19
Frekvenstabeller	20

Om undersökningen



GÖTEBORGS
REGIONEN



Bakgrund

Göteborgsregionens medlemskommuner har sedan 2011 haft möjlighet att genomföra regiongemensamma elevenkäter. Den gemensamma undersökningen omfattar årligen medlemskommunernas grundskoleelever i årskurs 2. Från 2017 genomförs elevenkäten för grundskolans årskurs 5 och 9 (tidigare årskurs 8) samt gymnasieskolans år 2.

I Göteborgs kommun har undersökningen genomförts i åk 2, åk 5 och åk 9 i grund- och grundsärskola, i år 2 i gymnasiet och gymnasiesärskola samt i IM åk 1-3. I årets undersökning deltog Ale, Alingsås, Göteborg, Härryda, Lerum, Partille och Öckerö kommun i undersökningen för grundsärskolan.

Metod

Undersökningen genomfördes mellan 22 februari och 26 mars. Svartsinsamlingen har skett under lektionstid genom en webbenkät. Eleven kunde välja om hen ville ha symbolstöd i enkäten eller inte. Inloggningsuppgifter har skickats ut till skolorna och varje elev har fått en kod för genomförandet. Elever i årskurs 1-6 har fått en unik inloggningskod som delats ut på inloggningskort. Elever i årskurs 7-9 i grundskolan samt i gymnasiet har fått en klassspecifik kod som har distribuerats till skolorna via mejl. Denna metod valdes då distansundervisning förekom i högstadiet och gymnasiet på grund av spridningen av covid-19.

Redovisning och beräkningar

Frågornas svarsalternativ är Ja, Ibland, Nej samt Vet ej. För varje fråga redovisas svarsandelar och ett beräknat indexvärde där det bästa alternativet ges 100 poäng och det sämsta alternativet ges 0 poäng. Indexvärdet kan alltså anta värdet 0-100. I de fall det går redovisas även indexvärde bakåt i tiden. Maskinella avrundningar förekommer i rapporten.

För att säkra respondenternas anonymitet redovisas inga frågor där antalet svarande är färre än sju.

Om undersökningen

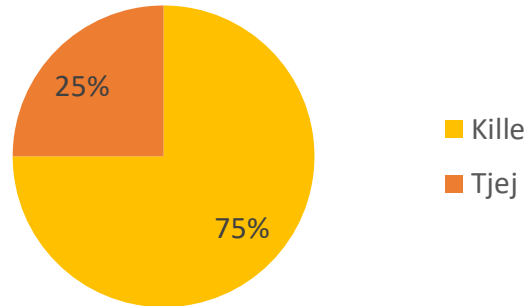
Svarsfrekvens

Rapporten gäller **Bjurslättsskolan Grundsär** och bygger på svar från **8** elever av **14** vilket ger en svarsfrekvens om **57%**.

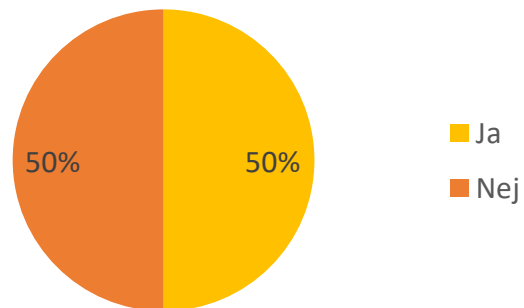
Årets svarsfrekvens kan vara påverkad av lägre närvaro på skolorna i samband med covid-19.

Bakgrundsfrågor

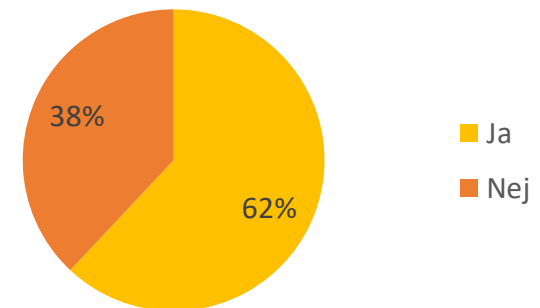
Är du kille eller tjej?



Har du skolskjuts?



Går du på fritids?



Frågeområden



GÖTEBORGS
REGIONEN



ENKÄTFABRIKEN

Nedan visas vilka frågor som ingår i respektive frågeområde.

Trivsel och trygghet

Känner du dig trygg i skolan?

Har du vuxna i skolan att prata med när du behöver?

Trivs du i skolan?

Delaktighet och inflytande

Får du vara med och planera ditt arbete?

Miljön i skolan

Är det lugn och ro i klassrummet?

Finns det bra saker ni kan göra på rasterna?

Är skolans toaletter bra?

Är klassrummen bra?

Maten i skolan

Är maten i skolan god?

Är det lugn och ro där du äter?

Kunskap och lärande

Är det roligt att lära sig nya saker?

Förklarar personalen så att du förstår?

Bemötandet i skolan

Är de vuxna i skolan snälla?

Är eleverna snälla?

Taxi/skolskjuts

Är chaufförerna snälla?

Fritids

Trivs du på fritids?

Får du vara med och bestämma vad ni ska göra på fritids?

Finns det platser du kan gå till om du vill ha lugn och ro?

Får du den hjälp du behöver på fritids?

Skola och framtid

Pratar ni i skolan om vad du kan jobba med när du blir vuxen?

Jämförelse frågeområden



GÖTEBORGS
REGIONEN



ENKÄTFABRIKEN

Indexvärde för respektive frågeområde. Det lägsta möjliga värdet är 0 och det högsta möjliga värdet är 100. Vet ej har exkluderats ur indexvärdet. I de fall det går redovisas även indexvärde bakåt i tiden.

	2019	2020	2021	Göteborg	Göteborgs- regionen
Trivsel och trygghet			87	91	91
Delaktighet och inflytande			50	70	69
Miljön i skolan			76	79	79
Maten i skolan			70	73	72
Kunskap och lärande			78	88	86
Bemötandet i skolan			97	89	89
Taxi/skolskjuts				88	92
Fritids				83	81
Skola och framtid			58	77	71

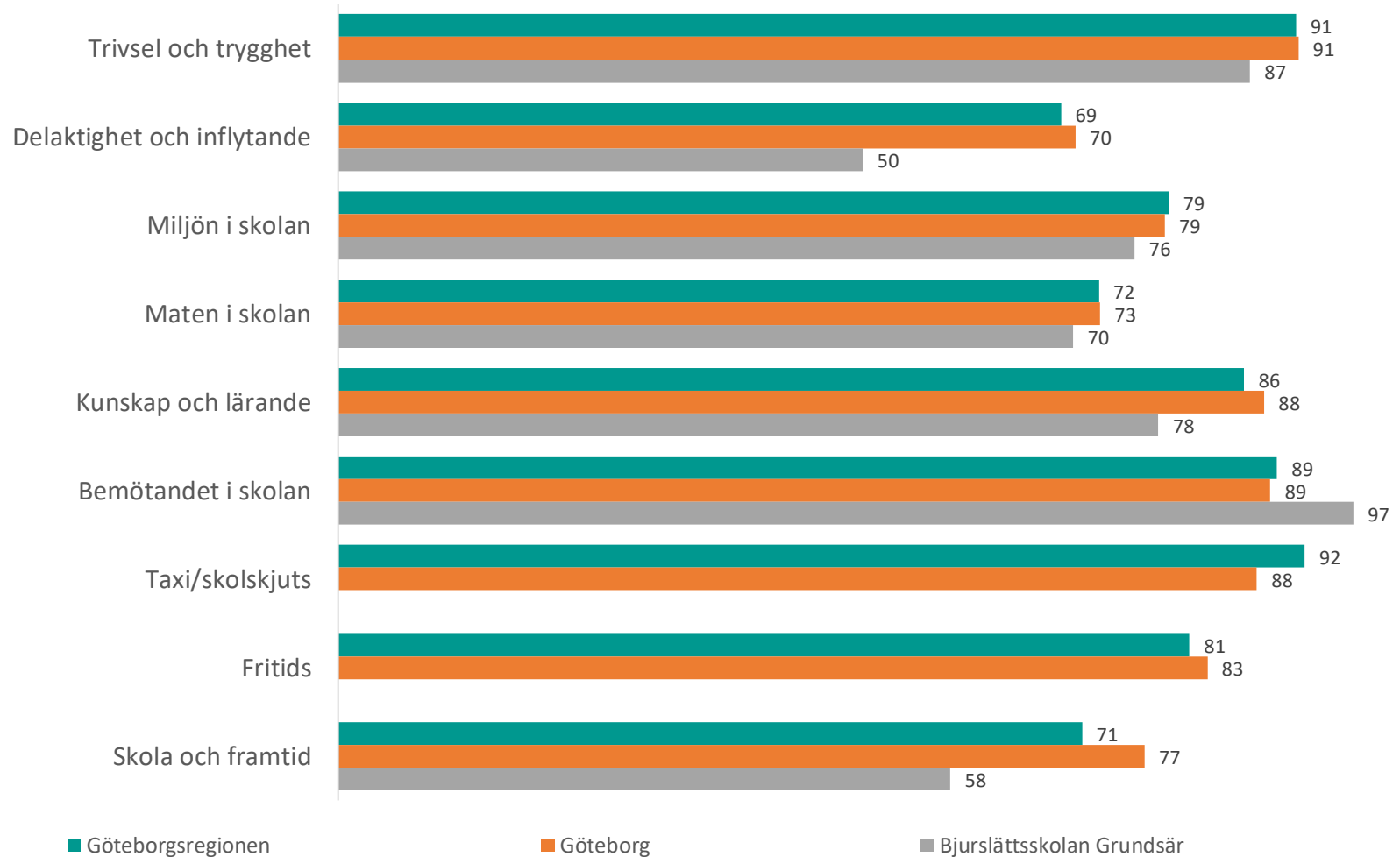
Jämförelsevärde per frågeområde



GÖTEBORGS
REGIONEN



Nedan visas indexvärdet för varje frågeområde 2021. Det lägsta möjliga värdet är 0 och det högsta möjliga värdet är 100. Vet ej har exkluderats ur indexvärdet. Jämförelse görs mellan det egna värdet och värden för överliggande nivåer.



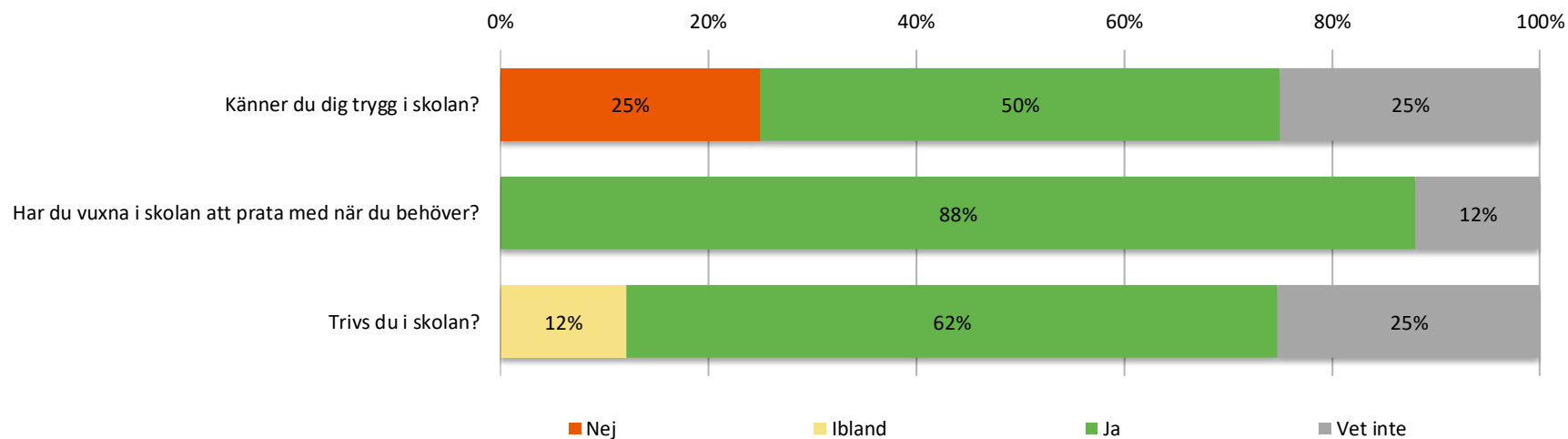
Resultat per fråga



GÖTEBORGS
REGIONEN



Trivsel och trygghet



	2019	2020	2021	Göteborg	Göteborgs-regionen
Känner du dig trygg i skolan?			67	90	90
Har du vuxna i skolan att prata med när du behöver?			100	96	94
Trivs du i skolan?			92	89	89

Resultat per fråga

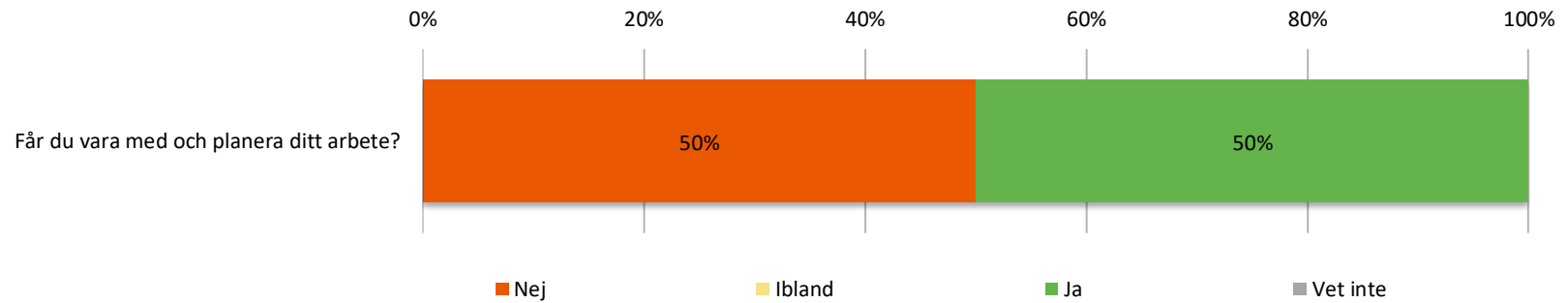
Delaktighet och inflytande



GÖTEBORGS
REGIONEN



ENKÄTFABRIKEN



	2019	2020	2021	Göteborg	Göteborgs-regionen
Får du vara med och planera ditt arbete?			50	70	69

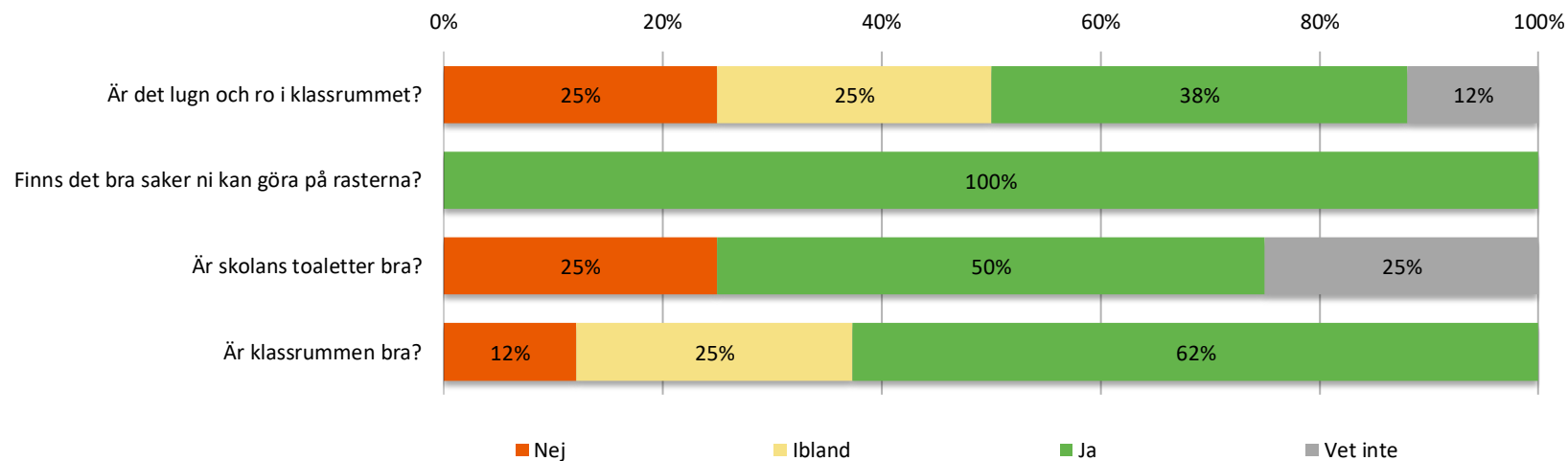
Resultat per fråga



GÖTEBORGS
REGIONEN



Miljön i skolan



	2019	2020	2021	Göteborg	Göteborgs-regionen
Är det lugn och ro i klassrummet?			57	73	73
Finns det bra saker ni kan göra på rasterna?			100	91	89
Är skolans toaletter bra?			67	67	68
Är klassrummen bra?			75	84	86

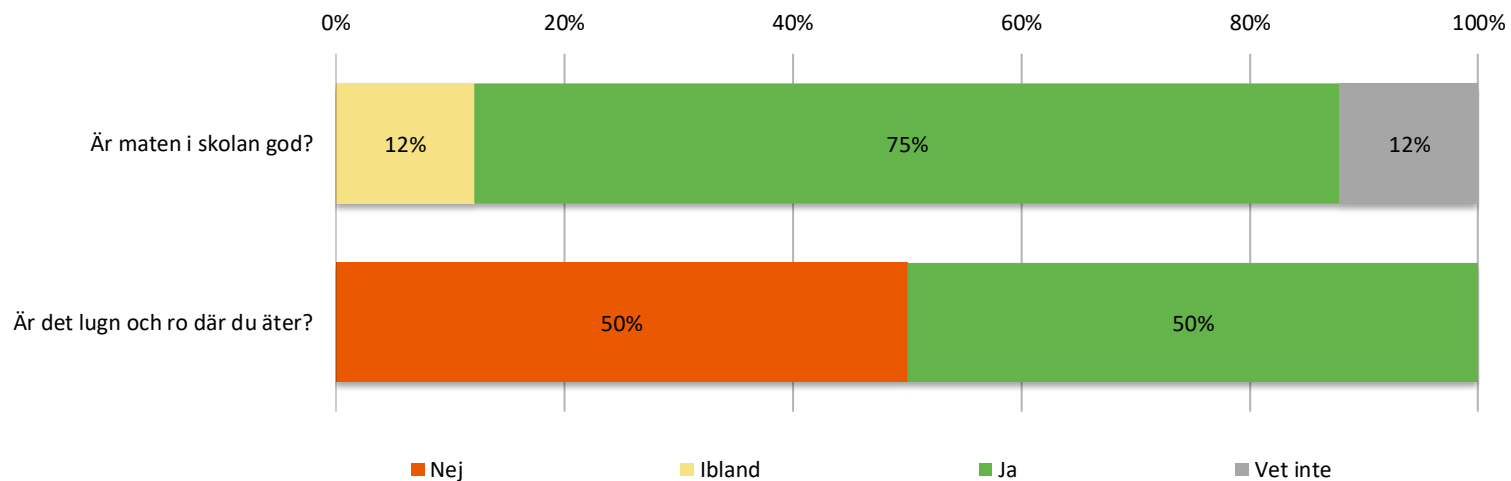
Resultat per fråga



GÖTEBORGS
REGIONEN



Maten i skolan



	2019	2020	2021	Göteborg	Göteborgs-regionen
Är maten i skolan god?			93	82	79
Är det lugn och ro där du äter?			50	64	66

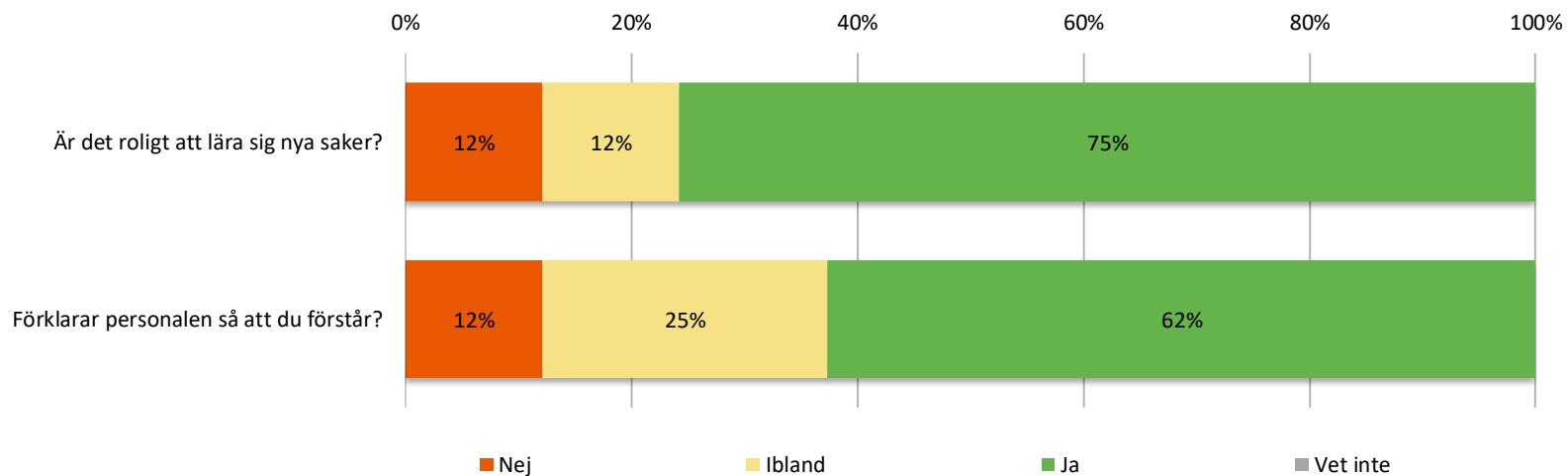
Resultat per fråga



GÖTEBORGS
REGIONEN



Kunskap och lärande



	2019	2020	2021	Göteborg	Göteborgs-regionen
Är det roligt att lära sig nya saker?			81	90	86
Förklarar personalen så att du förstår?			75	86	86

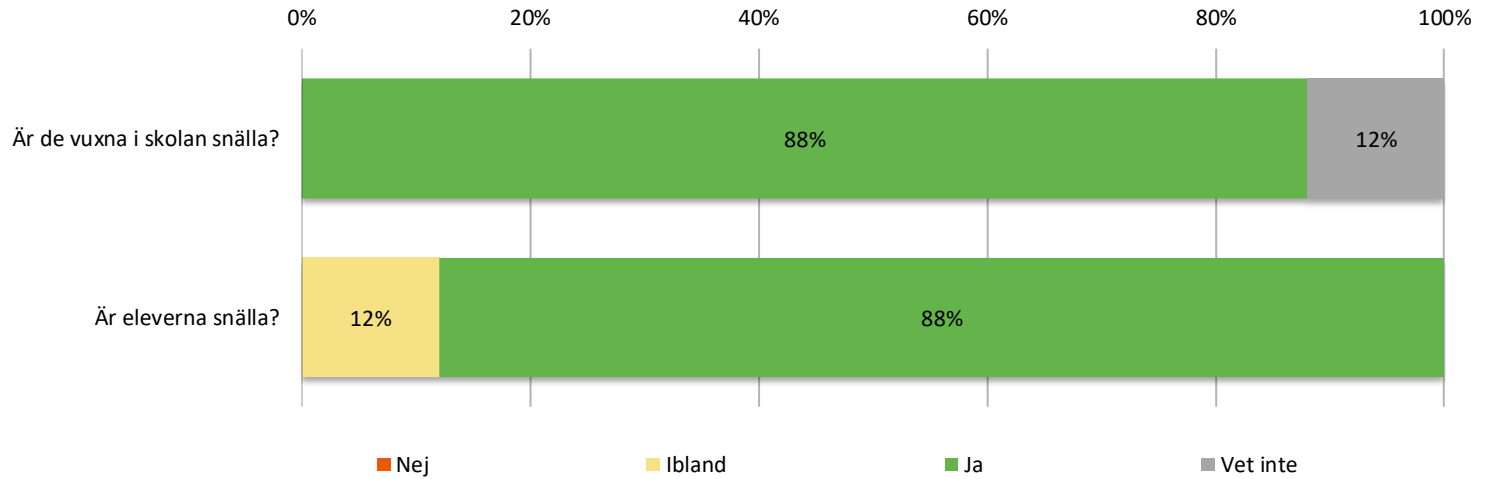
Resultat per fråga



GÖTEBORGS
REGIONEN



Bemötandet i skolan



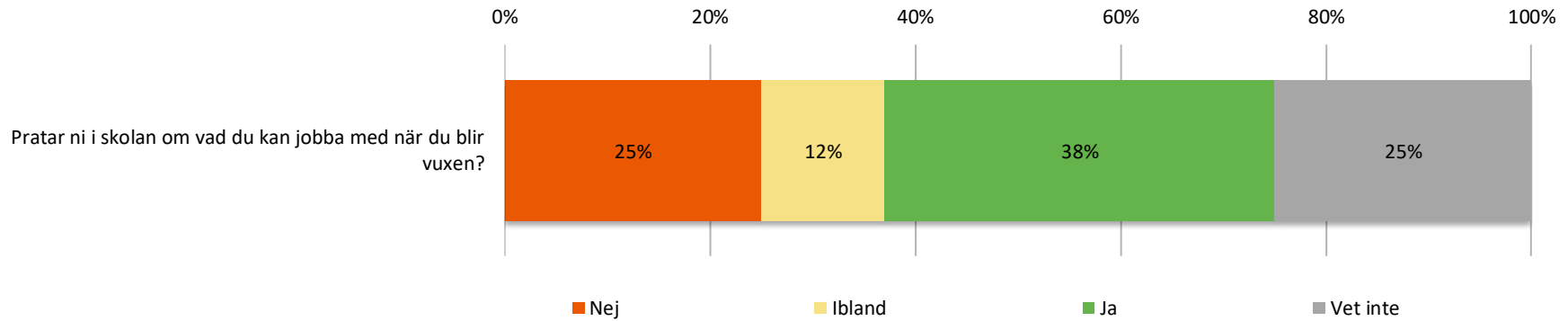
	2019	2020	2021	Göteborg	Göteborgs-regionen
Är de vuxna i skolan snälla?			100	93	94
Är eleverna snälla?			94	85	85

Resultat per fråga

Skola och framtid



GÖTEBORGS
REGIONEN



	2019	2020	2021	Göteborg	Göteborgs-regionen
Pratar ni i skolan om vad du kan jobba med när du blir vuxen?			58	77	71

Frågeområde per enhet



GÖTEBORGS
REGIONEN



Indexvärde per enhet för respektive frågeområde.

	Trivsel och trygghet	Delaktighet och inflytande	Miljön i skolan	Maten i skolan	Kunskap och lärande	Bemötandet i skolan	Taxi/skolskjuts	Fritids	Skola och framtid
Bjurslättsskolan Grundsär	87	50	76	70	78	97			58
4_6A	87	50	76	70	78	97			58

Frekvenstabeller



	Procent	Antal	Kille	Tjej
Är du kille eller tjej?				
Kille	75 %	6		
Tjej	25 %	2		
Känner du dig trygg i skolan?				
Nej	25 %	2		
Ibland	0 %	0		
Ja	50 %	4		
Vet inte	25 %	2		
Har du vuxna i skolan att prata med när du behöver?				
Nej	0 %	0		
Ibland	0 %	0		
Ja	88 %	7		
Vet inte	12 %	1		
Trivs du i skolan?				
Nej	0 %	0		
Ibland	12 %	1		
Ja	62 %	5		
Vet inte	25 %	2		
Får du vara med och planera ditt arbete?				
Nej	50 %	4		
Ibland	0 %	0		
Ja	50 %	4		
Vet inte	0 %	0		

Frekvenstabeller



GÖTEBORGS
REGIONEN



ENKÄTFABRIKEN

	Procent	Antal	Kille	Tjej
Är det lugn och ro i klassrummet?				
Nej	25 %	2		
Ibland	25 %	2		
Ja	38 %	3		
Vet inte	12 %	1		
Finns det bra saker ni kan göra på rasterna?				
Nej	0 %	0		
Ibland	0 %	0		
Ja	100 %	8		
Vet inte	0 %	0		
Är skolans toaletter bra?				
Nej	25 %	2		
Ibland	0 %	0		
Ja	50 %	4		
Vet inte	25 %	2		
Är klassrummen bra?				
Nej	12 %	1		
Ibland	25 %	2		
Ja	62 %	5		
Vet inte	0 %	0		
Är maten i skolan god?				
Nej	0 %	0		
Ibland	12 %	1		
Ja	75 %	6		
Vet inte	12 %	1		

Frekvenstabeller



	Procent	Antal	Kille	Tjej
Är det lugn och ro där du äter?				
Nej	50 %	4		
Ibland	0 %	0		
Ja	50 %	4		
Vet inte	0 %	0		
Är det roligt att lära sig nya saker?				
Nej	12 %	1		
Ibland	12 %	1		
Ja	75 %	6		
Vet inte	0 %	0		
Förklarar personalen så att du förstår?				
Nej	12 %	1		
Ibland	25 %	2		
Ja	62 %	5		
Vet inte	0 %	0		
Är de vuxna i skolan snälla?				
Nej	0 %	0		
Ibland	0 %	0		
Ja	88 %	7		
Vet inte	12 %	1		
Är eleverna snälla?				
Nej	0 %	0		
Ibland	12 %	1		
Ja	88 %	7		
Vet inte	0 %	0		

Frekvenstabeller



GÖTEBORGS
REGIONEN



ENKÄTFABRIKEN

	Procent	Antal	Kille	Tjej
Har du skolskjuts?				
Ja	50 %	4		
Nej	50 %	4		
Är chaufförerna snälla?				
Nej				
Ibland				
Ja				
Vet inte				
Går du på fritids?				
Ja	62 %	5		
Nej	38 %	3		
Trivs du på fritids?				
Nej				
Ibland				
Ja				
Vet inte				
Får du vara med och bestämma vad ni ska göra på fritids?				
Nej				
Ibland				
Ja				
Vet inte				

Frekvenstabeller



GÖTEBORGS
REGIONEN



	Procent	Antal	Kille	Tjej
Pratar ni i skolan om vad du kan jobba med när du blir vuxen?				
Nej	25 %	2		
Ibland	12 %	1		
Ja	38 %	3		
Vet inte	25 %	2		